



Serviço Público Federal
MINISTÉRIO DA EDUCAÇÃO
UNIVERSIDADE FEDERAL DE ALAGOAS
PRÓ-REITORIA DE PESQUISA E PÓS-GRADUAÇÃO
PROGRAMA DE PÓS-GRADUAÇÃO EM ECONOMIA

Edital nº 01/2024 – PPGE/CPG/PROPEP/UFAL

CONVOCAÇÃO PARA PROCEDIMENTO DE VALIDAÇÃO DA AUTODECLARAÇÃO
ÉTNICO-RACIAL/HETEROIDENTIFICAÇÃO PARA CANDIDATOS QUE SE DECLARARAM NEGROS
(PRETOS OU PARDOS)

O PROGRAMA DE PÓS-GRADUAÇÃO EM ECONOMIA, no uso de suas atribuições legais, torna pública a convocação dos candidatos inscritos no Processo Seletivo do mestrado regido pelo Edital nº 03/2023 que se autodeclararam NEGROS (pretos ou pardos), para **VALIDAÇÃO DA AUTODECLARAÇÃO ÉTNICO-RACIAL (HETEROIDENTIFICAÇÃO)**.

1. DAS DISPOSIÇÕES PRELIMINARES

- 1.1. O procedimento de validação da autodeclaração étnico-racial é de aplicação obrigatória para todos os candidatos concorrentes autodeclarados negros (pretos ou pardos), que obtiveram aproveitamento suficiente para figurar como aprovado ou classificado no resultado preliminar do certame.
- 1.2. A validação da autodeclaração étnico-racial será realizada nos termos deste Edital e da Resolução nº 38/2021, do Consuni/UFAL (RCO nº 38/2021).
- 1.3. Caberá ao Programa de Pós-Graduação em Economia a responsabilidade pela publicação do Edital de convocação dos candidatos para o procedimento de heteroidentificação, bem como a divulgação dos resultados preliminar e definitivo deste procedimento. Ao Núcleo de Estudos Afro-Brasileiros (NEABI), juntamente com o Núcleo Executivo de Processo Seletivo (NEPS/Copeve), baseado no banco de dados de membros da banca de validação, caberá a coordenar os processos de validação das autodeclarações étnico-raciais.
- 1.4. O processo de validação é constituído por duas etapas:
 - 1.4.1. Envio dos arquivos digitais necessários à validação pelos candidatos, na forma dos subitens **2.10**, **2.11** e **2.12**;
 - 1.4.2. Validação fenotípica da autodeclaração étnico-racial dos candidatos pela banca específica.
- 1.5. O procedimento de validação da autodeclaração étnico-racial do Processo Seletivo para o Programa de Pós-graduação em Economia será realizada obedecendo às normas e aos

procedimentos constantes nesta convocação e na Resolução nº 38/2021, do Consuni/UFAL (RCO nº 38/2021).

- 1.6. A relação dos candidatos convocados que, no ato da inscrição, optaram por concorrer na demanda dos autodeclarados negros (pretos ou pardos) e obtiveram aprovação nas fases do Processo Seletivo descrito no subitem **1.5.** encontra-se disponível no **Anexo V** deste Edital.
- 1.7. **O candidato que não efetuar os procedimentos definidos neste Edital para participar da etapa validação da autodeclaração étnico-racial será considerado desistente para todos os efeitos, sendo ELIMINADO da demanda de cota para candidatos negros do concurso, dispensada a convocação suplementar de candidatos não habilitados.**
- 1.8. **A banca de heteroidentificação utilizará unicamente o critério fenotípico para aferição da condição declarada pelo candidato.**
- 1.9. **O candidato que comprovar ter sido submetido(a) ao procedimento de heteroidentificação na UFAL estará dispensado(a) de realizá-lo novamente, desde que tenha obtido o resultado "DEFERIDO" e requeira a dispensa.**
- 1.10. **A dispensa de que trata o subitem 1.9, deverá ser requerida por meio do requerimento disponível no Anexo III deste Edital, no qual deverá ser informado o Processo Seletivo ou o concurso em que o candidato obteve o deferimento da sua autodeclaração como pessoa preta ou parda.**

2. PROCEDIMENTOS PARA A VALIDAÇÃO DA AUTODECLARAÇÃO ÉTNICO-RACIAL (HETEROIDENTIFICAÇÃO)

- 2.1. A validação da autodeclaração étnico-racial, sem prejuízo do que dispõem os itens 2.14 e 2.18, será realizada de maneira não-presencial e de acordo com os termos da Resolução nº 38/2021, do Consuni/UFAL (RCO nº 38/2021).
- 2.2. O procedimento de heteroidentificação acontecerá por meio da avaliação dos arquivos enviados (fotos e vídeos) e considerará, exclusivamente, os aspectos fenotípicos do candidato.
- 2.3. Caso seja necessário, por decisão da comissão de heteroidentificação, os candidatos também poderão passar por avaliação telepresencial/videoconferência ou por avaliação presencial.
- 2.4. Durante a captura das imagens (fotografias e vídeos), o candidato **não deverá fazer uso de:**
 - 2.4.1. **Maquiagem;**
 - 2.4.2. **Óculos (escuros ou de grau);**
 - 2.4.3. **Acessórios na cabeça (boné, chapéu, lenço, burca, gorro, qualquer outro objeto sobre a cabeça);**
 - 2.4.4. **Acessórios ou roupas (estampadas) que impossibilitem a verificação fenotípica, prejudicando a identificação do/a candidato/a).**
- 2.5. Os candidatos listados no **Anexo V** desta convocação deverão enviar, na forma do item **2.13**, os arquivos listados a seguir:
 - a) 3 (três) arquivos de fotos, sendo 1 (uma) do perfil direito, 1 (uma) do perfil esquerdo e 1 (uma) frontal;

- b) 1 (um) arquivo de vídeo;
- c) 2 (dois) arquivos do documento de Identificação (digitalizado) dentre os listados no subitem **2.8**, sendo 1(um) com a frente do documento e 1 (um) com o verso do documento **OU** 1 (um) arquivo que contemple a frente e o verso;
- d) 1 (uma) cópia do **Anexo I** preenchida e assinada (digitalizada).
- e) 1 (uma) cópia do **Anexo II** preenchida e assinada (digitalizada).

2.6. Os candidatos listados no **Anexo V** desta convocação **não deverão**:

- a) Fazer uso de qualquer programa, aplicativo ou recurso para editar as imagens ou vídeo (a exemplo de filtros), para modificar as imagens ou vídeo captados;
- b) Usar luz artificial de modo a interferir no resultado final das imagens (fotografias ou vídeos).

2.7. Os arquivos a serem enviados deverão obrigatoriamente seguir os procedimentos dos subitens **2.10**, **2.11** e **2.12**.

2.8. Serão considerados documentos de identidade oficial com foto: carteiras expedidas pelos Comandos Militares, pelas Secretarias de Segurança Pública, pelos Institutos de Identificação e pelos Corpos de Bombeiros Militares; carteiras expedidas pelos órgãos fiscalizadores de exercício profissional (ordens, conselhos etc.); passaporte brasileiro; certificado de reservista; carteiras funcionais expedidas por órgão público que, por lei federal, valham como identidade; carteira de trabalho; carteira nacional de habilitação (somente modelo com foto).

2.9. Não serão aceitos como documentos de identidade oficial: cópia do documento de identidade, ainda que autenticada em cartório, nem protocolo deste documento; certidões de nascimento; CPF; títulos eleitorais; carteiras de motorista (modelo sem foto e sem prazo de validade); carteiras de estudante; carteiras funcionais sem valor de identidade; documentos ilegíveis, não identificáveis e/ou danificados; quaisquer outros não especificados no item anterior.

Procedimentos para Produção dos Arquivos de Fotos

2.10. O candidato deverá captar as imagens em local com boa iluminação e, preferencialmente, com fundo de cor única e neutra, visando a garantir uma boa qualidade das imagens. O candidato deverá observar as instruções constantes do **Anexo IV** deste Edital.

2.10.1. Os arquivos de fotos deverão ser feitos com a câmera na posição retrato (na vertical), sempre enquadrando da altura um pouco acima da cabeça até a cintura do candidato, e ser atual/recente, individual, na extensão **JPG**, **JPEG** ou **PNG** e ter, no máximo, 4MB de tamanho por arquivo.

2.10.2. A primeira imagem deverá ser fotografado o perfil direito do candidato. A segunda imagem deverá ser fotografado(a) o candidato de frente. E por fim, a terceira, fotografando o perfil esquerdo do candidato.

2.10.3. Ao finalizar a captura das imagens, é recomendável que o candidato verifique se elas atendem aos critérios de posicionamento conforme alíneas **“a”** e **“b”** do subitem **2.10**.

2.10.4. O candidato deverá nomear os arquivos, identificando-os como: *“Foto 1 + nome do*

candidato”; “Foto 2 + nome do candidato”; “Foto 3 + nome do candidato”.

Procedimentos para Produção do Arquivo de Vídeo

2.11. A gravação do vídeo deverá ocorrer com a câmera na **posição retrato (vertical)**, em local com boa iluminação e preferencialmente com fundo branco ou de cor clara/neutra e ter no máximo 25MB de tamanho.

2.11.1. **O seguinte roteiro deverá ser seguido:**

- a) O candidato iniciará a gravação do vídeo de frente para a câmera e deverá apresentar o documento original com foto e focalizá-lo na câmera (ficar parado por 2 segundos em cada lado do documento);
- b) Em seguida, o candidato faz um movimento virando à direita até que a câmera focalize todo o perfil esquerdo (ficar parado(a) por 2 segundos);
- c) O candidato retorna o movimento até ficar com o perfil direito focalizado pela câmera (ficar parado(a) por 2 segundos).
- d) Por fim, retorna para a posição inicial, e de frente para a câmera, o candidato deverá falar em ALTO E BOM SOM, PAUSADAMENTE o seguinte texto:

“EU, falar o nome completo, PORTADOR DO RG falar o número, INSCRITO NO PROCESSO SELETIVO/CONCURSO REGIDO PELO EDITAL Nº/ANO falar o número do Edital do Processo Seletivo/concurso, ME AUTODECLARO falar Preto(a) ou Pardo(a).”

2.11.2. Ao finalizar o vídeo, é recomendável que o arquivo seja conferido para saber se a imagem do documento foi bem focalizada ao ponto de uma clara identificação dos dados e se o som do texto da alínea “d” do subitem **2.11.1** está perfeitamente audível.

2.11.3. O candidato deverá nomear o arquivo, identificando-o como *“Vídeo + nome do candidato”*.

Procedimentos para Produção dos Arquivos Digitalizados (Anexos I, II, III e Documento de Identificação)

2.12. O candidato deverá digitalizar (nos formatos **PDF, JPG, JPEG** ou **PNG**) e enviar por e-mail os documentos que estão nos **Anexos I e II**, ou **III** – se for o caso –, além do documento oficial de identificação com foto, de acordo com o subitem **2.8**.

2.12.1. Os **Anexos I, II e III** deverão ser totalmente preenchidos pelo candidato e assinados, com **caneta esferográfica de tinta na cor azul** – após o que deverão ser digitalizados –, podendo a assinatura física ser substituída por **assinatura eletrônica** via portal Gov.BR do Governo Federal (<https://www.gov.br/governodigital/pt-br/assinatura-eletronica>).

2.12.2. Para os documentos de identificação que tenham informações frente e verso, o candidato deverá anexar as duas imagens para análise.

2.12.3. As imagens dos documentos deverão estar legíveis e em perfeitas condições, de forma a permitir a análise dos dados com clareza.

2.12.4. O candidato deverá nomear os arquivos, identificando-os como: “DOCUMENTO DE IDENTIFICAÇÃO FRENTE e/ou VERSO + nome do candidato”, “Anexo I + nome do candidato” e “Anexo II + nome do candidato”.

Envio dos Arquivos à Comissão Organizadora do Processo Seletivo

2.13. Os arquivos citados nos subitens **2.10**, **2.11** e **2.12**, além do requerimento indicado no subitem **1.10** – quando for o caso –, deverão ser enviados, em anexo, para o e-mail ppge@feac.ufal.br, **das 00h00 de 01/02/2024 às 23h59 do dia 02/02/2024**, e o assunto do e-mail deverá ser “BANCA DE VALIDAÇÃO ÉTNICO-RACIAL/UFAL 2024 – NOME COMPLETO DO CANDIDATO”.

2.13.1. **Não serão aceitos arquivos disponibilizados por meio de *link*** para acesso a sistemas de armazenamento em nuvem (*cloud storage*), mas somente por meio de Anexo, **sendo a disponibilização via *link* considerada como envio incompleto dos arquivos**, devendo, nesse caso, a Comissão do Processo Seletivo proceder conforme o item **2.13.4**.

2.13.2. O envio dos arquivos mencionados nos subitens **2.10**, **2.11** e **2.12** constituem a primeira etapa do processo de validação da autodeclaração étnico-racial.

2.13.3. Caso o candidato não consiga anexar e enviar as imagens, documentos e vídeos em uma única vez, poderá fracionar os arquivos em mais de um e-mail, dentro do prazo indicado pelo subitem **2.13**.

2.13.4. O envio dos arquivos somente será aceito no período do subitem **2.13**. Assim que o e-mail for recebido com os arquivos, eles serão verificados e **a Comissão do Processo Seletivo, em até 24h (vinte e quatro horas), enviará uma mensagem indicando quantos e quais arquivos foram recebidos**.

2.13.5. Na falta de algum arquivo exigido no subitem **2.5**, o candidato será informado através da confirmação de recebimento do e-mail enviado no período do subitem **2.13.4** e uma segunda tentativa de envio será possível no período de 24 (vinte e quatro) horas. Essa segunda tentativa somente será permitida para o candidato que já tenha efetuado o primeiro envio no período descrito no subitem **2.13**.

2.13.6. Não será aceito, como primeira tentativa de envio, o período mencionado no subitem **2.13.5**.

2.13.7. A Comissão do Processo Seletivo poderá solicitar novo envio de arquivos caso os inicialmente enviados não estejam dentro das condições mínimas para uma validação.

2.13.8. **O candidato que não enviar o e-mail no período mencionado no subitem 2.13 será ELIMINADO da etapa de banca de validação da autodeclaração étnico-racial.**

2.13.9. **A Coordenação do Programa de Pós-Graduação em Economia não se responsabiliza por e-mail não recebido devido a fatores de ordem técnica, falha nos equipamentos de captura de imagens usados pelos candidatos, problema entre equipamentos que impossibilitem a transferência de dados, falhas de comunicação ou congestionamento das linhas de comunicação.**

Procedimento de Entrevista Telepresencial/Presencial

2.14. Durante a etapa de validação da autodeclaração étnico-racial ou até mesmo após a homologação do resultado, qualquer candidato **poderá ser convocado pela banca de validação para realizar uma Entrevista Telepresencial** para verificação da condição de autodeclaração.

2.14.1. Em caso de decisão da comissão de heteroidentificação em convocar o candidato, ele será comunicado sobre a convocação através de publicação no site **<https://feac.ufal.br/pt-br/pos-graduacao/mestrado-em-economia-aplicada>**, com antecedência mínima de 1 (um) dia útil para o dia da entrevista telepresencial.

2.14.2. A entrevista telepresencial, caso ocorra, será realizada por videoconferência na web e utilizará o serviço Microsoft Teams (ou outro serviço que venha a ser escolhido, por motivos técnicos, desde que haja inequívoca comunicação aos candidatos).

2.14.3. O candidato deverá possuir uma conta de e-mail Microsoft ativa e ter à sua disposição um computador (desktop, notebook, netbook etc.) ou um dispositivo móvel (smartphone, tablet etc.) com acesso a uma conexão de internet banda larga.

2.14.4. Para entrevista telepresencial, o candidato que utilizar **computador** deverá:

a) Ter a versão atual ou as duas versões principais anteriores dos sistemas operacionais indicados abaixo:

a.1.) *Apple macOS*;

a.2.) *Microsoft Windows*;

a.3.) *Chrome OS*;

a.4.) *Ubuntu* e outras distribuições *Linux* baseadas em *Debian*;

b) Ter a versão mais atual dos navegadores listados abaixo:

b.1.) Navegador *Chrome*;

b.2.) *Mozilla Firefox*;

b.3.) *Microsoft Edge*;

b.4.) *Apple Safari*;

c) Ter uma câmera integrada ou um câmera USB externa e um microfone disponíveis;

2.14.5. Para entrevista telepresencial, o candidato que utilizar **dispositivos móveis** deverá:

a) Ter um dispositivo móvel com um dos sistemas operacionais indicados abaixo, e que seja compatível com o aplicativo *Microsoft Teams*:

a.1.) *Android*;

a.2.) *Apple iOS*.

b) Ter instalado o aplicativo *Microsoft Teams* adequado ao seu dispositivo móvel, disponível nas respectivas lojas de aplicativos:

b.1.) *iPhone* e *iPad*, disponível na *App Store*;

b.2.) *Android*, disponível no *Google Play*.

c) Ter uma câmera e um microfone integrados disponíveis.

2.14.6. Na entrevista telepresencial/presencial, caso ocorra:

- a) Não será permitido o uso de acessórios na cabeça, tais como: boné, chapéu, lenço, elástico, presilhas entre outros (independentemente do comprimento dos cabelos, esses deverão estar totalmente livres/soltos);
- b) Não será permitido o uso de óculos escuros ou de grau;
- c) Não será permitido o uso de maquiagem;
- d) Não será permitido o uso de filtros de edição das imagens;
- e) Não será permitido o uso de quaisquer acessórios ou vestimentas estampadas que impossibilitem ou dificultem a verificação fenotípica, prejudicando a identificação do candidato;
- f) Não será permitido o uso de luz artificial de modo a interferir no resultado final das imagens/gravações;
- g) O candidato deverá se posicionar em local com boa iluminação e, preferencialmente, com fundo de cor única e neutra, visando a aumentar a qualidade das imagens. Ex.: fundo de cor branca, parede branca etc.

2.14.7. O candidato convocado deverá comparecer, de forma virtual, à entrevista em dia e horário determinados na convocação indicada no subitem **2.14.1**, devendo também seguir as instruções repassadas pela banca de validação no momento da entrevista.

2.15. O candidato que não comparecer virtualmente à Entrevista Telepresencial em dia, horário e na forma determinados pela convocação indicada no subitem **2.14**, ou que comparecer sem portar documento de identidade oficial com foto indicado no subitem **2.8**, será eliminado da demanda de cota para candidatos negros (pretos ou pardos) do concurso.

2.16. No dia e horários designados para a videoconferência, nos moldes da convocação indicada no subitem **2.14.1**, em havendo descontinuidade de conexão ao início da entrevista, ou no seu decorrer, devido à falha oriunda do equipamento ou da conexão, serão realizadas duas tentativas de restabelecimento de conexão.

2.17. Após as duas tentativas e não se restabelecendo a conexão, a entrevista telepresencial será cancelada.

2.18. **Em havendo o cancelamento da entrevista telepresencial/videoconferência devido à falha oriunda do equipamento ou da conexão, devidamente comprovada, a banca de validação poderá convocar o candidato para uma entrevista presencial.**

3. BANCA DE HETEROIDENTIFICAÇÃO

3.1. A banca de heteroidentificação será:

3.1.1. Composta por 3 membros, obedecendo-se ao critério da diversidade étnico-racial, de gênero e de naturalidade;

3.1.2. Presidida por um servidor, em cargo efetivo, da UFAL.

- 3.2. A banca de heteroidentificação, quando a validação ocorrer presencial ou telepresencialmente, deverá:
- 3.2.1. Resguardar o direito do candidato de perguntar e obter a explicação a sua questão, sem que entre no mérito do protocolo do certame ou no conteúdo da decisão a ser proferida;
 - 3.2.2. Explicar todo o procedimento assim que o candidato adentrar a sala virtual da avaliação, mesmo que tenha sido informado no Edital;
 - 3.2.3. Fazer a pergunta-chave sobre sua cor ou etnia e aguardar que o candidato termine sua autodeclaração;
- 3.3. A banca de heteroidentificação deliberará pela maioria dos seus membros, sob forma de parecer motivado conclusivo, com a emissão do resultado AUTODECLARAÇÃO DEFERIDA ou AUTODECLARAÇÃO INDEFERIDA.
- 3.4. O procedimento de heteroidentificação será baseado nas imagens enviadas pelo candidato.
- 3.4.1. A banca de validação poderá solicitar novo envio de arquivos caso os inicialmente enviados não estejam dentro das condições mínimas para uma validação ou solicitar uma Entrevista Telepresencial ou Presencial.
- 3.5. Caso o candidato não cumpra com os procedimentos de gravação e envio dos arquivos, a banca de validação não poderá fazer avaliação e o mesmo será eliminado desta Etapa de validação da Autodeclaração étnico-racial.
- 3.6. Serão considerados pela banca de validação da autodeclaração étnico-racial:
- 3.6.1. A autodeclaração do candidato como pessoa negra (preta/parda) no ato da inscrição;
 - 3.6.2. A autodeclaração digitalizada (Anexo I), firmada e assinada e enviada pelo candidato;
 - 3.6.3. As imagens enviadas do candidato, conforme subitens **2.10**, **2.11** e **2.12**;
 - 3.6.4. O arquivo de vídeo enviado pelo candidato, conforme subitem **2.11** ou a entrevista telepresencial/presencial de que tratam os itens de **2.14** a **2.18**;
 - 3.6.5. O fenótipo negro dos candidatos, sendo avaliado o conjunto de características físicas de pessoa negra, predominantemente, a cor da pele, a textura do cabelo, o formato do rosto etc.
- 3.7. O candidato não será considerado como pessoa negra pela banca quando houver deliberação pela maioria dos membros da banca de validação quanto ao não atendimento do subitem **3.6**.
- 3.8. O candidato **terá sua autodeclaração indeferida** quando:
- a) Não atender aos critérios fenotípicos (cor de pele, características da face, textura do cabelo etc.) para homologação da autodeclaração de pretos e pardos;
 - b) Se negar a cumprir algum dos procedimentos deste Edital, inclusive quanto à apresentação do termo de aceite e de autorização do uso de imagem constante do Anexo II;
 - c) Não for possível a identificação do candidato através do documento oficial enviado;

d) Não ter o candidato enviado o termo constante do Anexo I preenchido e assinado.

3.9. A autodeclaração **poderá ser indeferida quando não for possível realizar a validação em decorrência da qualidade das imagens apresentadas** pelo candidato.

4. DO RESULTADO PRELIMINAR DA VALIDAÇÃO ÉTNICO-RACIAL

4.1. O resultado preliminar da validação da Autodeclaração étnico-racial será divulgado no site <https://feac.ufal.br/pt-br/pos-graduacao/mestrado-em-economia-aplicada>, até **08/02/2024**.

4.2. Em caso de deferimento de todas as autodeclarações, o resultado preliminar converter-se-á, de forma automática, em definitivo, dispensada a publicação de que trata o item **6.1**.

5. DOS RECURSOS

5.1. O candidato, em face de decisão da banca que não confirmar sua autodeclaração étnico-racial, poderá interpor recurso, uma única vez, a partir da divulgação do resultado preliminar até às **23h59** do dia **15/02/2024**.

5.2. Não será aceito recurso via postal, via fax ou, ainda, fora do prazo.

5.3. O candidato deverá interpor recurso com argumentos consistentes, objetivos e atinentes ao pleito.

5.4. Para interposição do recurso, o candidato deverá enviar as razões do recurso – em formato PDF – para o e-mail ppge@feac.ufal.br.

5.5. Não será permitido o envio de novos arquivos de imagem ou vídeo no período de interposição de recursos.

5.6. A análise dos recursos será realizada por uma nova banca, composta por membros distintos daqueles participantes da primeira avaliação, a qual julgará os argumentos do recurso interposto tomando por base os arquivos de imagem e/ou de vídeo recebidos na forma e prazos estipulados por este Edital ou imagens da entrevista telepresencial/presencial gravada em áudio e vídeo.

5.7. Depois de recebidos todos os recursos, a banca de validação iniciará a análise de todas as contestações e poderá solicitar, de forma excepcional, a qualquer candidato uma verificação telepresencial visando a buscar mais argumentos para decisão final do recurso.

5.7.1. Caso surja a necessidade da convocação de algum candidato para verificação telepresencial/presencial na etapa de recursos, a banca de validação adotará os procedimentos destacados no subitem **2.14** e nos subitens **2.16** ao **2.18**.

5.7.2. O candidato será convocado por meio de publicação no site <https://feac.ufal.br/pt-br/pos-graduacao/mestrado-em-economia-aplicada> com antecedência mínima de 01 (um) dia útil para a data da entrevista telepresencial ou de 03 (dias) dias úteis para a data da entrevista presencial.

5.8. Mantendo-se o resultado desfavorável (indeferido) à autodeclaração como negro (preto ou pardo), o candidato perderá o direito de concorrer às vagas reservadas aos cotistas negros (pretos ou pardos) e será eliminado da demanda de cota para candidatos negros (pretos ou pardos) do concurso.

5.9. Das decisões da banca recursal não caberá recurso.

- 5.10. O resultado da análise dos recursos será publicado juntamente com o resultado definitivo.
- 5.11. Cabendo interposição de recurso na forma do item **5.1** e não havendo a mesma, a Comissão do Processo Seletivo poderá, de pronto, homologar o resultado preliminar como resultado definitivo da heteroidentificação e publicá-lo antecipadamente ou poderá publicá-lo no prazo do subitem **6.1**.

6. DO RESULTADO DEFINITIVO

- 6.1. O resultado definitivo da validação da autodeclaração étnico-racial, ressalvado o disposto no subitem **4.2** e observado o disposto no item **5.11**, será divulgado até **04/03/2024**, no endereço eletrônico <https://feac.ufal.br/pt-br/pos-graduacao/mestrado-em-economia-aplicada>.
- 6.2. Após o resultado definitivo, é possível que o candidato seja convocado a qualquer momento para uma entrevista telepresencial ou presencial para verificar a sua autodeclaração adotando os procedimentos destacados no subitem **2.14** e nos subitens **2.16** ao **2.18**.

7. DISPOSIÇÕES FINAIS

- 7.1. Em todas as etapas do procedimento de heteroidentificação, serão observadas as normas constantes da Resolução nº 38/2021, do Consuni/UFAL (RCO nº 38/2021), inclusive em caso de omissão deste instrumento convocatório.
- 7.2. A Universidade Federal de Alagoas se reserva o direito de REVER, a qualquer tempo, as informações e a documentação prestada/apresentada pelo candidato, considerando a categoria para a qual concorreu e, constatando irregularidades insanáveis, tais como o não atendimento às exigências do Edital que rege o Processo Seletivo ou demais normas aplicáveis, de ANULAR a aprovação do candidato, sem prejuízo de outras sanções cabíveis.
- 7.3. Os casos omissos serão resolvidos pela Pró-Reitoria de Pesquisa e Pós-Graduação.

Maceió, 31 de janeiro de 2024.

Prof. Dr. ANDERSON MOREIRA ARISTIDES DOS SANTOS

Coordenador do PPGE/UFAL

ANEXO I

TERMO DE AUTODECLARAÇÃO ÉTNICO-RACIAL (NEGRO/PRETO OU NEGRO/PARDO) PARA PROCEDIMENTO DE HETEROIDENTIFICAÇÃO (VALIDAÇÃO)

Eu, _____, portador do RG nº _____, CPF nº _____, inscrito no Processo Seletivo regido pelo Edital nº 03/2023 para o Programa de Pós-Graduação em Economia da UFAL, optante pela reserva de vagas para pessoas negras, de acordo com a Lei nº 12.990/2014, declaro, para os devidos fins, que sou

() NEGRO/PRETO

() NEGRO/PARDO

Declaro, ainda, que as informações prestadas são de minha inteira responsabilidade, bem como estou ciente que:

- i. O processo de heteroidentificação (validação) da minha autodeclaração étnico-racial tomará por referência meu fenótipo de pessoa negra (de cor preta ou parda), cujo critério a ser adotado pela banca será a análise do conjunto de características físicas, predominantemente, a cor da pele, acrescida da observância da textura do cabelo, da formação do nariz, da boca etc., que, combinadas ou não, permitam que eu seja socialmente reconhecido, ou não, como uma pessoa negra. Por isso, não será considerada, em nenhuma hipótese, a minha ascendência.
- ii. A constatação de inverdade ou de fraude nesta declaração, apurada em qualquer momento, por meio de procedimento administrativo que me assegure o contraditório e a ampla defesa, ensejará em perda do cargo público, com prejuízo das sanções penais eventualmente cabíveis.
- iii. É de minha inteira responsabilidade acompanhar as publicações relativas à validação da minha autodeclaração étnico-racial, na página **<https://feac.ufal.br/pt-br/pos-graduacao/mestrado-em-economia-aplicada>**.

_____, _____ de _____ de 2024.
Cidade dia mês

(Assinatura do Candidato)

ANEXO II

TERMO DE ACEITE E DE AUTORIZAÇÃO DE USO DE IMAGEM

Eu, _____, portador do RG nº _____, CPF nº _____, inscrito no Processo Seletivo regido pelo Edital nº 03/2023 para o Programa de Pós-Graduação em Economia da UFAL, optante pela reserva de vagas para pessoas negras, de acordo com a Lei nº 12.990/2014, declaro, para os devidos fins, estar ciente das condições para a realização da validação de Autodeclaração étnico-racial (Heteroidentificação), na forma de envio de arquivos e/ou de forma Telepresencial ou Presencial, caso a banca de validação decida.

Por meio deste, AUTORIZO o uso de minha imagem, constante na gravação dos arquivos enviados, assim como da entrevista telepresencial/presencial, se for convocado.

A presente autorização abrange o uso da minha imagem nas fotos e vídeo acima mencionados e será concedido à Universidade Federal de Alagoas, o uso delas por prazo indeterminado para fins de avaliação do Concurso/Processo Seletivo em que estou concorrendo.

Por esta ser a expressão da minha vontade, declaro que autorizo o uso acima descrito, sem que nada haja a ser reclamado a título de direitos conexos à imagem ora autorizada ou a qualquer outro, e assino a presente autorização em 02 (duas) vias de igual teor e forma.

_____, _____ de _____ de 2024.
Cidade dia mês

Telefone para contato: (____) _____

(Assinatura do Candidato)

ANEXO III

**REQUERIMENTO DE DISPENSA DE SUBMISSÃO AO PROCEDIMENTO DE
HETEROIDENTIFICAÇÃO (RCO nº 38/2021, art. 11)**

Eu, _____, portador do RG nº _____, CPF nº _____, inscrito no Processo Seletivo regido pelo Edital nº 03/2023 para o Programa de Pós-Graduação em Economia da UFAL, optante pela reserva de vagas para pessoas negras, de acordo com a Lei nº 12.990/2014, requero DISPENSA DE PARTICIPAÇÃO NO PROCEDIMENTO DE HETEROIDENTIFICAÇÃO, com fundamento nos itens/subitens _____ deste Edital e no art. 11 da Resolução nº 38/2021, por ter-me submetido ao procedimento de heteroidentificação, no âmbito do _____, regido pelo Ed. Nº 03/2023/PPGE/UFAL, tendo obtido o resultado DEFERIDO.

Declaro, ainda, que as informações prestadas são de minha inteira responsabilidade.

_____, _____ de _____ de 2024.
Cidade dia mês

(Assinatura do Candidato)

ANEXO IV

GUIA PARA ORIENTAÇÕES DO REGISTRO DE ARQUIVOS, FOTOS E VÍDEO

① INSTRUÇÕES GERAIS

As orientações visam a guiar os candidatos para as gravações dos arquivos digitais (fotos e vídeo) e envio:

- a) Selecione um local com **boa iluminação**, preferencialmente com luz natural (dia), se possível com fundo de uma única cor e neutra.
- b) Não use acessórios na cabeça tais como: boné, chapéu, lenço, elástico, presilhas entre outros;
- c) Não use óculos escuros ou de grau;
- d) Não use maquiagem;
- e) Não use efeitos ou filtros nas fotos ou vídeo;
- f) Em suma, evite o uso de quaisquer acessórios ou vestimentas que impossibilitem a verificação fenotípica.

EQUIPAMENTO NECESSÁRIO: Utilize uma câmera profissional, semiprofissional ou até mesmo a câmera de um celular/smartphone (tente conseguir um smartphone que possua a melhor resolução possível da câmera).

② INSTRUÇÕES PARA REGISTRAR AS FOTOS PESSOAIS?

FOTOS: Os arquivos de fotos deverão sempre enquadrar da altura um pouco acima da cabeça até a cintura do candidato e ser atual/recente, individual e ter no máximo tamanho por arquivo, conforme indicado no Edital de convocação. **①** Na primeira foto deverá ser fotografado o perfil direito do candidato. **②** Na segunda foto deverá ser fotografado o candidato de frente. **③** E na terceira foto deverá ser fotografado o perfil esquerdo do candidato.



① Imagem do perfil direito



② Imagem de frente



③ Imagem do perfil esquerdo

Observação: As fotografias deverão enquadrar da altura um pouco acima da cabeça até a cintura do candidato.

③ INSTRUÇÕES PARA REGISTRAR AS FOTOS DO DOCUMENTO DE IDENTIFICAÇÃO

FOTOS DO DOCUMENTO DE IDENTIFICAÇÃO: Digitalize o Documento de Identificação (pdf, jpg, bmp ou png), dentre os considerados válidos conforme Edital de convocação. A digitalização deve contemplar a frente e o verso do documento. Se necessário, pode enviar dois arquivos, sendo um com a frente e o outro com o verso.










① Imagem frente e verso do Documento de Identificação

Observação: A digitalização pode ser uma foto do documento. Somente envie a(s) imagem(ns) de um documento válido.

④ INSTRUÇÕES PARA REGISTRAR O VÍDEO

VÍDEO: Você deverá fazer um vídeo com o seguinte cronograma (*lembrando do enquadramento de sua imagem na câmera*): ① Inicie a gravação mostrando o seu documento de identificação na posição de frente para câmera, ② Faça o movimento virando à direita para mostrar o perfil direito, pare por 02 (dois) segundos, ③ Volte à posição inicial e complete o movimento até ficar de ④ Perfil esquerdo, pare por 02 (dois) segundos. Em seguida, ⑤ Volte à posição inicial, e, de frente para câmera, ⑥ **Fale em ALTO E BOM SOM, PAUSADAMENTE, O TEXTO SOLICITADO NO EDITAL DE CONVOCAÇÃO.** O candidato deverá finalizar e salvar o arquivo de vídeo, que não poderá ter mais de 20MB de tamanho.

CRONOGRAMA PARA GRAVAÇÃO DO VÍDEO

 <p>① Iniciar a gravação do vídeo de frente para a câmera.</p>	 <p>Focalize o seu documento de identificação por 2 segundos a frente e mais 2 segundo o verso.</p>	 <p>② Faça um movimento virando à direita para mostrar o <i>perfil esquerdo</i>. No final do movimento pare por 2 segundos.</p>	 <p>③ Volte para a posição inicial e sem parar, movimente-se para mostrar o perfil esquerdo.</p>
 <p>④ Ao chegar no final do movimento para mostrar seu <i>perfil direito</i>, pare por 2 segundos.</p>	 <p>⑤ Por fim, volte à posição inicial e fique de frente para câmera.</p>	 <p>⑥ Para finalizar, ainda de frente para câmera, FALE O TEXTO SOLICITADO NO EDITAL DE CONVOCAÇÃO.</p>	<p>Finalize o vídeo.</p>

⑤ FINALIZANDO e ENVIANDO OS ARQUIVOS

Por fim, confira os arquivos, renomeie-os e envie-os conforme as orientações do Edital.

ANEXO V

**RELAÇÃO DE CANDIDATOS CONVOCADOS PARA O PROCEDIMENTO DE
HETEROIDENTIFICAÇÃO**

PROGRAMA DE PÓS-GRADUAÇÃO EM ECONOMIA

CANDIDATO	INSCRIÇÃO
ANDERSON DOS SANTOS DE OLIVEIRA	28208
AUGUSTO CÉSAR DO NASCIMENTO CALISTA	28704
AUGUSTO DA SILVA ROMEIRO	28496